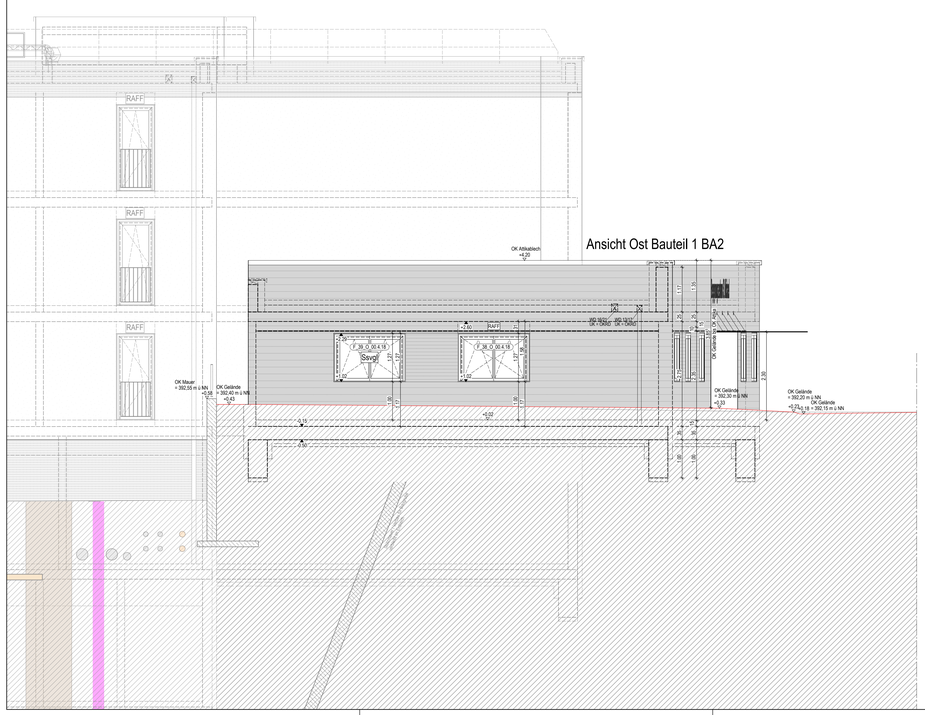

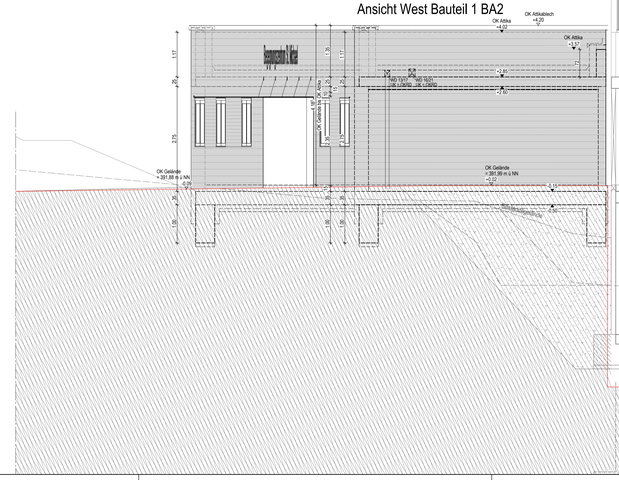

LEGENDE SCHRAFFUR

WÄNDE NEU TROCKENBAU keine Anforderung	WÄNDE NEU MAUERWERK keine Anforderung
WÄNDE NEU TROCKENBAU feuerhemmend	WÄNDE NEU MAUERWERK feuerhemmend
WÄNDE NEU TROCKENBAU feuerbeständig	WÄNDE NEU MAUERWERK feuerbeständig
WÄNDE NEU TROCKENBAU Bauart feuerbeständig	WÄNDE NEU MAUERWERK Bauart feuerbeständig
WÄNDE NEU TROCKENBAU Brandwand	WÄNDE NEU MAUERWERK Brandwand
WÄNDE NEU TROCKENBAU Bauart Brandwand	WÄNDE NEU MAUERWERK Bauart Brandwand
WÄNDE NEU BETON keine Anforderung	WÄNDE NEU BETONFERTIGTEIL
WÄNDE NEU BETON feuerhemmend	NEU DÄMMUNG
WÄNDE NEU BETON feuerbeständig	NEU DÄMMUNG VOLLWÄRMESCHUTZ
WÄNDE NEU BETON Bauart feuerbeständig	WÄNDE NEU FERTIGNASSZELLE
WÄNDE NEU BETON Brandwand	WÄNDE NEU FERTIGNASSZELLE feuerhemmend
WÄNDE NEU BETON Bauart Brandwand	ÄNDERUNGSWOLKE
WÄNDE BESTAND TROCKENBAU	WÄNDE BESTAND MAUERWERK
WÄNDE BESTAND BETON	WÄNDE BESTAND MATERIAL UNKLAR
WÄNDE BESTAND BETONFERTIGTEIL	BESTAND DÄMMUNG

LEGENDE BRANDSCHUTZ

Abkürzungen und Zeichen

BW	Brandwand	BA Bauart	
fb	feuerbeständig		
fh	feuerhemmend		
nb	nicht brennbar		

GK	Gebäudeklassen
k.A.	keine Angaben enthalten
VG	Vollgeschoss
0	keine Anforderungen
RG	Rauchschutz
AR	Aufenthaltsraum
FW	Feuerwiderstandsdauer

D	Dicht	A1, A2, B1, B2, B3	Baustoffklassen nach DIN 4102-1
V	Vollwandig	F 30, F 60, F 90 G 30, G 60, G 90	Feuerwiderstandsklassen nach DIN 4102-1
S	Selbstschließend	W 90, T 90, S 90, K 90, K 180, R 90, G 90, EI90	Feuerwiderstandsklassen von Sonderbauteilen nach DIN 4102
N	Nichtselbstschließend		

SCHALLSCHUTZANFORDERUNGEN

DIE ANGEGEBENEN SCHALLSCHUTZWERTE BEZIEHEN SICH AUF DEN EINGEBAUTEN ZUSTAND UM DEN LABORWERT ZU ERHALTEN SIND DIE ANGEGEBENEN WERTE UM VORHALTEMASSE ZU ERHÖHEN

TÜREN: +5 dB

WÄNDE: +2 dB

LEGENDE PROJEKTANTEN

HEIZUNG	ELEKTRO
LÜFTUNG	SANITÄR

LEGENDE ROHWERKPLANUNG

ABKÜRZUNGEN FÜR DURCHBRÜCHE UND SCHLITZE ALLE VERTIKALEN DURCHBRÜCHE GRUNDSÄTZLICH NACH UNTEN

BEGINN: B OBERKANTE OK

ENDE: E UNTERKANTE UK

	HEIZUNG	LÜFTUNG	SANITÄR	ELEKTRO	SYMBOLE
WANDDURCHBRÜCHE	BD H	BD L	BD S	BD E	
WANDSCHLITZE	BS H	BS L	BS S	BS E	
DECKENDURCHBRÜCHE	DD H	DD L	DD S	DD E	
BODENSCHLITZE	BS H	BS L	BS S	BS E	
BODENDURCHBRÜCHE	BD H	BD L	BD S	BD E	
FUNDAMENTDURCHBRÜCHE	FD H	FD L	FD S	FD E	
FUNDAMENTSCHLITZ	FS H	FS L	FS S	FS E	
ROHRHÜLSE	RH H	RH L	RH S	RH E	
KERNBOHRUNG KB	KB H	KB L	KB S	KB E	

TÜR BESTAND

TÜR NEU

FUSSBODENOBERKANTE	OKFB	FERTIGBRÜSTUNGSHÖHE	FBRH
ROHDECKE OBERKANTE	OKRD	ROHSTURZ	RS
GELÄNDEOBERKANTE	GOK	FERTIGSTURZ	FS
ROHBRÜSTUNGSHÖHE	RBRH	UNTERKANTE ABGEHÄNGTE DECKE	UKD
UNTERKANTE STURZ	UKST	UNTERKANTE ROHDECKE	UKRD
TÜRÖFFNEN AB FOK=UK ROHSTURZ IN TÜRAUFSCHLAGSRICHTUNG		UNTERZUG	UZ

DIE HÖHENANGABE BRÜSTUNG FENSTER BEZIEHT SICH AUF OKFB!

LEGENDE AUSBAU

DIN	TÜRNUMMERN NACH TÜRLISTE	GK	GIPSKARTON NACH LEGENDE
LRH	LICHTE RAUMHÖHE VON FOK BIS UKD	A	ANSTRICH NACH LEGENDE
B	FUSSBODEN NACH LEGENDE	P	PUTZ NACH LEGENDE
D	DECKE NACH LEGENDE	Stahlblech	TB WANDVERSTÄNKUNG
RAFF	SONNENSCHUTZ RAFFSTORE STEUERUNG ALLGEMEIN SCHALTER: WINDSTABIL (6 BEAUFORT / 12 MS) FARBE LAMELLEN: RAL 9006 (WEißALUMINIUM) FARBE SCHIENENSYSTEM: RAL 8025 (BLASSBRAUN)	Strgl	SONNENSCHUTZVERGLASUNG AUSFÜHRUNG OHNE BLENDSCHUTZ
		SSoFS	SICHTSCHUTZFOLIE TYP a MILCHGLAS
		SSoFS	SICHTSCHUTZFOLIE TYP b WEißS
X	Handverstärkung Rechteckrohr: 100x50x4mm Hohlprofil / Metallplatte Eisenflachs		
	verstärkte Trockenbau UA-Profile		
	Verstärkung in Trockenbau für Wandbriefkasten in der Achse Türbreite/ +1,00m über FOK Fußboden bis zu einer Decke		
	Geländeerhöhung (Aufdämmung) / Geländetiefst (Abdämmung)		

GK	GIPSKARTON NACH LEGENDE
A	ANSTRICH NACH LEGENDE
P	PUTZ NACH LEGENDE
Stahlblech	TB WANDVERSTÄNKUNG
Strgl	SONNENSCHUTZVERGLASUNG AUSFÜHRUNG OHNE BLENDSCHUTZ
SSoFS	SICHTSCHUTZFOLIE TYP a MILCHGLAS
SSoFS	SICHTSCHUTZFOLIE TYP b WEißS
	HANDLAUF
	GELÄNDER
	WANDRAMMSCHUTZ XL-W n. DIN EN13561-1
	WANDRAMMSCHUTZ XL-W n. DIN EN13561-1
	WANDRAMMSCHUTZ KÜCHENBEREICH
	ECKE WANDRAMMSCHUTZ
	ECKE WANDRAMMSCHUTZ EINGEFLEXT

LEGENDE MÖBLIERUNG

MÖBLIERUNG	
MÖBLIERUNG ZUSTÄNDIGKEIT EINRICHTUNGSPLIB/AUHERR	MÖBLIERUNG KÜCHE ZUSTÄNDIGKEIT KÜCHENPLANER
MÖBLIERUNG ALTERNATIV ZUSTÄNDIGKEIT EINRICHTUNGSPLIB/AUHERR	MÖBLIERUNG KÜCHE DECKE ZUSTÄNDIGKEIT KÜCHENPLANER
	MÖBLIERUNG KÜCHE BESTANDSMÖBEL

LEGENDE DECKEN

TROCKENBAU		MOULSYSTEM	
AHD GK(rg)	AHD GIPSKARTON GESCHLOSSEN	AHD MLF	AHD METALL-LANGFELDDECKE AKUSTIK
AHD GK(rg)	AHD GIPSKARTON GELOCHT	AHD MLF F30	AHD METALL-LANGFELDDECKE AKUSTIK F30
AHD GK(rg) nb	AHD GIPSKARTON GESCHLOSSEN nichtbrennbar	AHD MLF F90	AHD METALL-LANGFELDDECKE AKUSTIK F90
AHD GK(rg) nb	AHD GIPSKARTON GELOCHT nichtbrennbar	RD A HY	HYGIENE AKUSTIK RASTER DECKENSYSTEM FEUCHTR.
AHD GK(rg) F30	AHD GIPSKARTON GESCHLOSSEN F30	RD A nb	RASTERDECKE AKUSTIK
AHD GK(rg) F30	AHD GIPSKARTON GELOCHT F30	RD	RASTERDECKE
AHD GK(rg) F90	AHD GIPSKARTON GESCHLOSSEN F90	D FNZ	DECKE FERTIGNASSZELLE
AHD GK(rg) F90	AHD GIPSKARTON GELOCHT F90	**ROHDECKE**	
AHD GKD FR	AHD GIPSKARTON FEUCHTRAUM	DA SP	DISPERSIONSANSTRICH AUF SPACHTELUNG
AHD AP	AHD AQUAPANEEL (WELLNESSPFLEGEBAD)	DA RD	DISPERSIONSANSTRICH AUF ROHDECKE
AB GK(rg)	AKUSTIKBEKLEIDUNG	LRH	LICHTE RAUMHÖHE VON FOK BIS UKD

LEGENDE TÜREN

F M U1 V1-3	Türnummer
RSG	im Betrieb offen mit Feststelleinrichtung
OTS-BS	Obertürschließer mit BS-Anforderung
OFS	Obertürschließer ohne BS-Anforderung
RWS	Rettungswegsicherung
	Gangflügel / Stromanschluss

FOK +/-0,00 entspricht 391,97 m ü. NN

A_5_R_A_BA2_Ansichten Bauteil INDEX V.3

INDEX	DATUM	GEZ.	BEMERKUNG
V.3	17.2.26	SO	Fenster Nummern angepasst
V.2	24.3.24	SO	Raffstores und Sonnenschutzverglasung eingetragen. Fenster Nummern, Änderungen siehe Wolken
V.1	14.3.24	HC	

ALLE MASSE AN BESTAND SIND CA. MASSE! DIESER PLAN GILT NUR IN VERBINDUNG MIT DEN PLÄNEN DES STATIKERS, DER PROJEKTINGENIEURE. DER ZUGEHÖRIGEN DETAILPLÄNEN DES ARCHITEKTEN. MASSE UND STÜCKZAHLEN SIND VOR ORT VOM AUFTRAGNEHMER VERANTWORTLICH ZU PRÜFEN. MASS- UND PLAN-DIFFERENZEN SIND VOR AUSFÜHRUNG MIT DEM ARCHITEKTEN ÜBER DIE BAULEITUNG ZU KLÄREN.

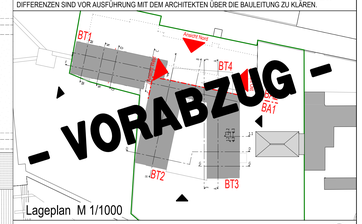

Lageplan M 1/1000

Neubau Pflegeheim Begegnungszentrum St. Michael in Cham
Schleinkoferstr. 9, 93413 Cham
Flur Nr. 883, 883/6

PLANINHALT	BA 2 ANSICHT Ansichten Bauteil 4 BA2
STAND	AUSFÜHRUNGSPLAN
PLANNUMMER	A_5_R_A_BA2_Ansichten Bauteil 4_V3
DATUM	06.08.2022
GEZEICHNET/GEPRÜFT	CG/PO
FORMAT	890 / 1350
MAßSTAB	1/50

VORABZUG

BAUHERR:
Bürgerspitalstiftung Cham
MARKTPLATZ 2
93413 CHAM

ARCHITEKT:
ECKL Architekten
ECKL Architektur + Klinikplanung Partmbß
WÖHRDSTR. 53
93059 REGENSBURG
TEL.: 09 41 / 59 30 6-0
FAX: 09 41 / 59 30 6 - 33

H/B = 890 / 1350 (1.20m²)

CAD PL NR. 1104

Allplan 2026